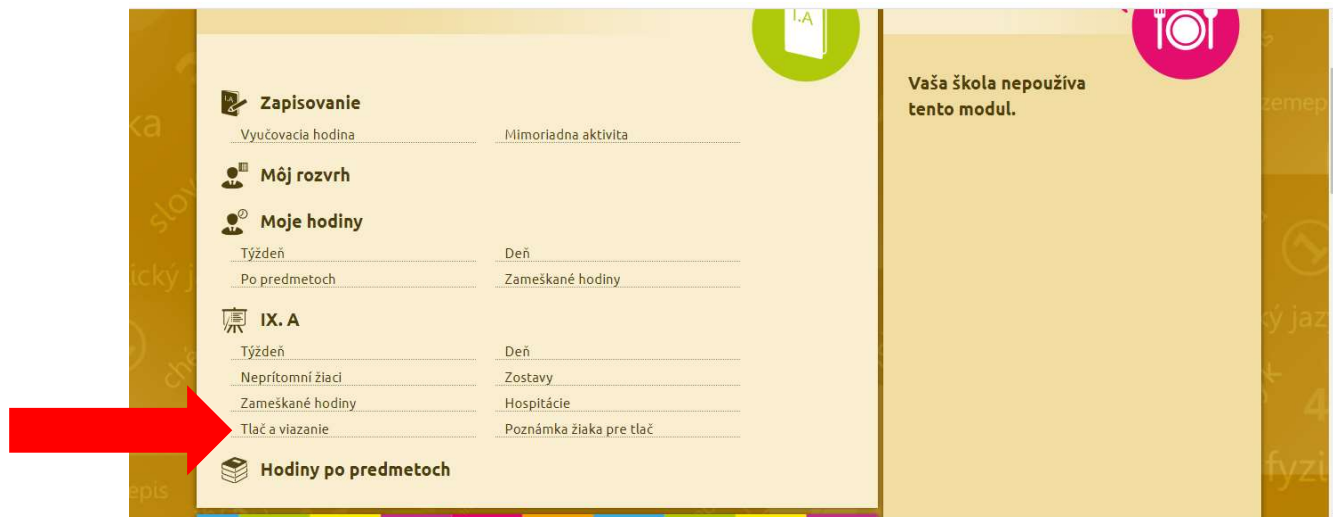
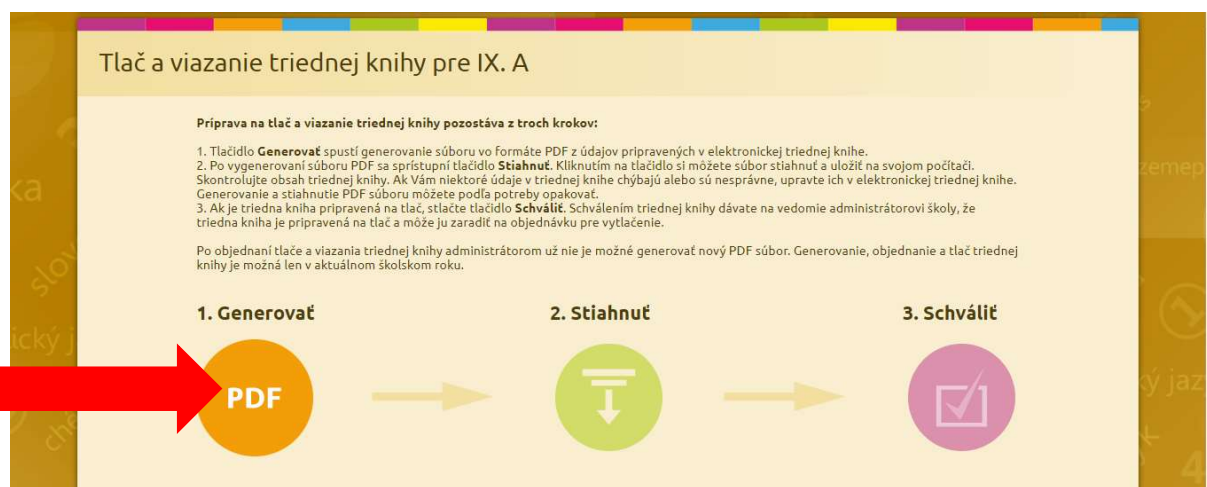


Ako si stiahnuť triednu knihu

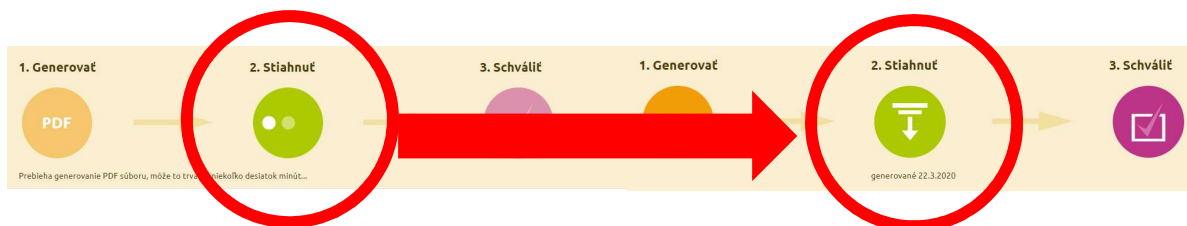
V úvodnom pohľade si nájdite časť **TLAČ** a **VIAZANIE**.



Potom si dajte **GENEROVAŤ PDF**.



Generovanie PDF trvá dosť dlho, proces nijako neprerušujte. Vyčkajte.



Teraz kliknutím na **STIAHNUŤ** sa Vám otvorí triedna kniha v zvláštnom okne.

Prosím, pozorne si skontrolujte celú triednu knihu!

Kontrolujte:

- ✓ či sú zapísané všetky hodiny,
- ✓ či niektoré hodiny nie sú duplikované (tzn. v jednom riadku môže byť iba jedna hodina, ak nie je predmet delený),
- ✓ či sa text v kolónke učivo zobrazuje správne (ak je príliš dlhý, tak sa vám text nezobrazí vôbec, aj napriek tomu, že je v triednej knihe zapísaný).
- ✓ poznámky, triednické hodiny.

Ak ste našli nedostatky, odstráňte ich, prípadne oslovte kolegov, ktorí sú zodpovední za nesprávny zápis. Po odstránení nedostatkov, celý proces generovania pdf verzie triednej knihy opakujte. V prípade potreby GENEROVANIE PDF je možné opakovať aj viackrát.

Ak je všetko v poriadku, dajte triednu knihu **SCHVÁLIŤ**. Po tejto operácii už neopravujte zápisy v triednej knihe. Prípadný dodatočne zistený nedostatok nahláste adminovi resp. správcovi triednej knihy.

Pripravenosť triednej knihy pre TLAČ nahláste adminovi resp. správcovi triednej knihy.